



Zimné športy



Čo robia deti na obrázku? Nájdi rozdiely, označ ich žltými krúžkami.



Kde čo robíme – priradiť správne nakreslenou cestičkou.



SÁNKOVANIE LYŽOVANIE SNOWBOARDING KORČUĽOVANIE



BLATO



SNEH








ĽAD



TRÁVA

Pomôž postavať snehuliaka, začni od veľká, menšia, najmenšia guľa
(pomenuj tvary).









Poskladaj obrázok, porozprávaj čo vidíš.



Príprava na guľovačku- doplň do okienok snehové gule, aby bol počet ako číslo v rámmiku.



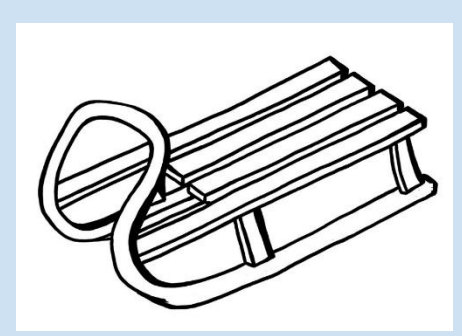
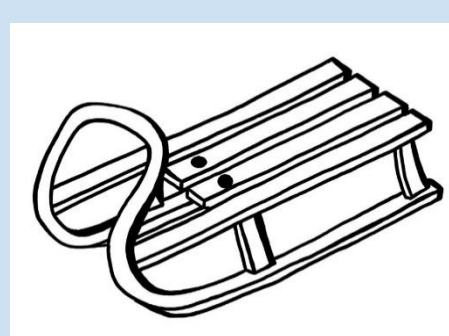
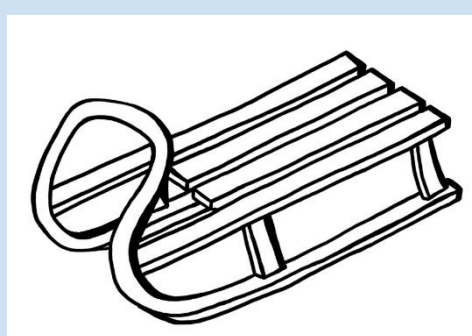
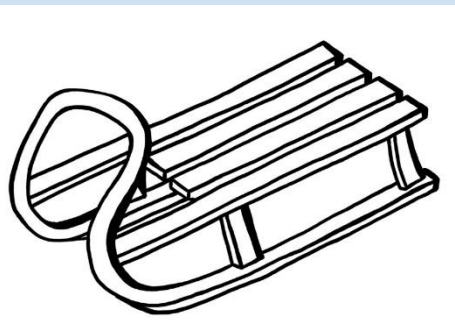
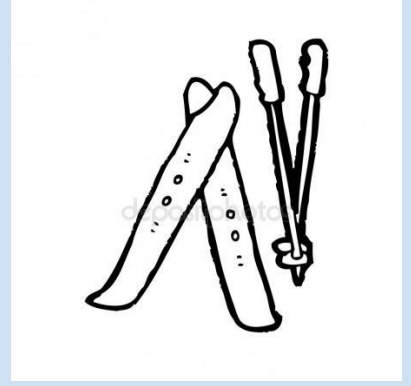

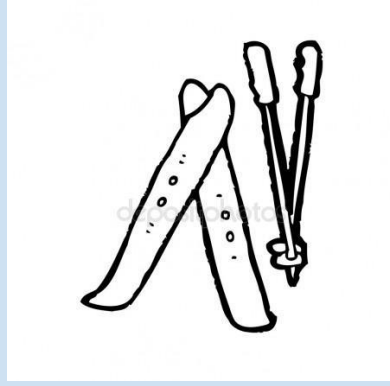

<p>5</p> 	<p>3</p> 	<p>6</p> 
<p>1</p> 	<p>4</p> 	<p>2</p> 





Pomenuj šport, najdi správny tieň a over správnosť.



Hlavolam – v každom riadku sú dva rovnaké obrázky, nájdi ich – zakrúžkuj.




Pozri si pozorne obrázky, označ šípkami - vľavo, vpravo smer športovcov - pomenuj čo robia.



Pomenuj čó robia deti, prečiarkni čó sem nepatrí a zdôvodni.



Podľa série obrázkov vymysli príbeh.



Pomenuj, vytlieskaj - rozlož na slabiky, zaznač počet slabík - vyfarbením kruhov.



BOBY



KORČULE




SNEH



SNOWBOARD



SANE



LYŽE



Vypočuj si báseň, môžeš sa ju naučiť naspamäť.



V ZIME

**MY SME DETI VESELÉ,
ŠPORTOVAŤ MY BUDEME.
SPUSTÍME SA Z KOPCA DOLE,
SANE POTOM ŤAHAŤ HORE.
AJ NA LYŽIACH STÁŤ UŽ VIEME,
LYŽOVAŤ SA NAUČÍME.**



**NA KORČULIACH KORČUĽOVAŤ,
TO JE PRE NÁS RADOŠŤ.
POSTAVIŤ SI SNEHULIAKA,
NIE JE ŽIADNA STAROŠŤ.**



**A NA KONIEC GUĽOVAČKA,
TO JE PRE NÁS IBA HRAČKA.
TAK SA V ZIME ZABÁVAME,
VŠETKY ŠPORTY VYSKÚŠAME.
MYSME DETI VESELÉ,
ŠPORTOVAŤ MY BUDEME.**





Ďakujem za pozornosť

Zdroje:

Vlastné zdroje

www.google.sk

www.abcmaterskeskoly.sk

<https://sk.pinterest.com/>

